

Kirjautu:
[nordearahoitus.fi/
omaluotto](https://nordearahoitus.fi/omaluotto)

Nordea Rahoitus

OmaLuotto-opas

Hoida luottoosi liittyvät asiat helposti,
silloin kun sinulle sopii.

Nordea



Tiedot ja tapahtumat oman pankkisi tunnuksilla

Kirjaudu:
nordearahoitus.fi/
omaluotto

Nordea Rahoituksen OmaLuotto-palvelussa hoidat helposti ja turvallisesti kaikki luottoosi liittyvät asiat kun sinulle parhaiten sopii. Voit esimerkiksi siirtää rahaa luotolta tilillesi ja muuttaa laskusi eräpäivää. Palvelu on itsessään maksuton, mutta osa sen toiminnoista on maksullisia.

1. Siirrä rahaa luotolta tilillesi

Kun sinulla on luotolla käyttövaraa, voit siirtää rahaa pankkitilillesi, ja rahat ovat käytössäsi muutaman päivän kuluessa. Rahansiirrosta veloitetaan hinnaston mukainen kulu.

2. Ota käyttöön ja muuta lyhennysvapaita kuukausia

Voit pitää vuodessa kaksi lyhennysvapaita kuukautta (ei kuitenkaan peräkkäisiä), jolloin sinun ei tarvitse maksaa laskuasi. Tällöin korko ja mahdolliset muut kulut siirtyvät seuraavalle laskulle. Tasaeräostojen takaisinmaksuaikana ei voi käyttää lyhennysvapaita kuukausia.

3. Muuta eräpäivää

Eräpäiväksi voit valita minkä tahansa päivän kuukauden ensimmäisen ja viimeisen päivän väliltä. Eräpäivän muutos tulee voimaan seuraavasta laskutuksesta alkaen.

4. Muuta luoton lyhennysprosenttia

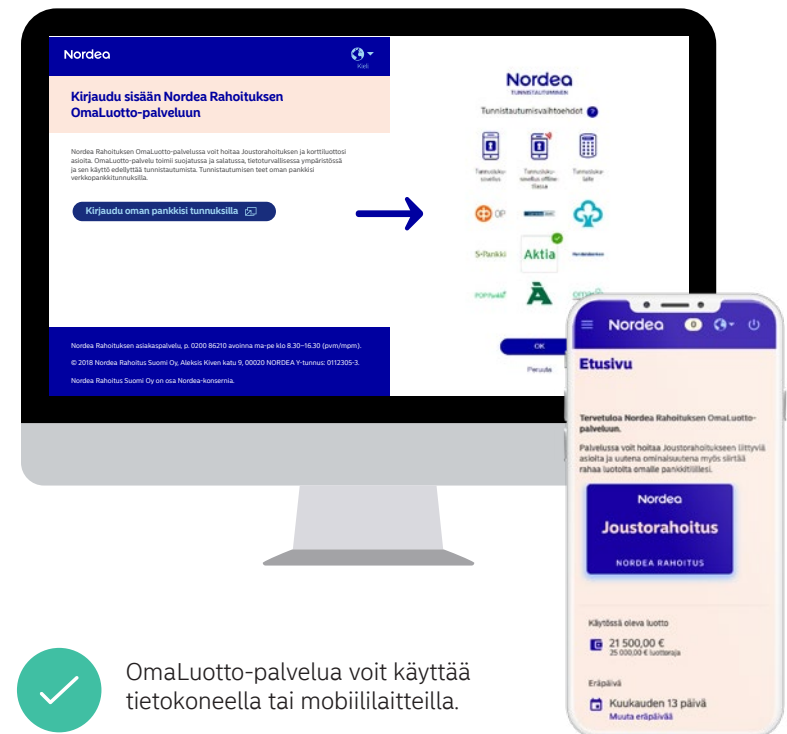
Voit vaihtaa lyhennysprosenttia, joka määrittää maksamasi kuukausierän suuruuden: mitä pienempi lyhennysprosentti, sitä pienempi kuukausierä. Lyhennysprosentin muutoksesta veloitetaan hinnaston mukainen kulu 5 euroa.

5. Tarkastele käyttövaraa ja viimeisimpiä tapahtumia

Näet kerralla luottosi käyttövaran (käytettävissäsi olevan summan) sekä luotolla tekemäsi ostot, rahansiirrot ja maksut.

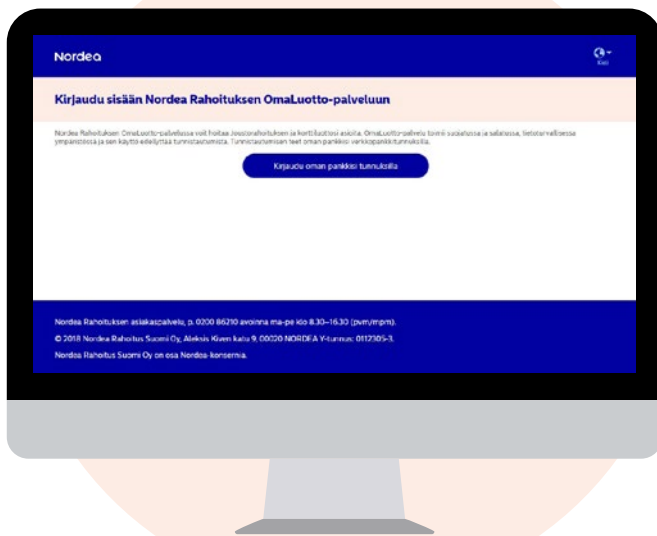
6. Kortin käyttö netissä ja maarajaus

7. Tuki ja neuvonta



Kirjaudu nordearahoitus.fi/omaluotto

Kirjaudu OmaLuotto-palveluun helposti oman pankkisi tunnuksilla.
Palvelu toimii salatun yhteyden kautta, joten sen käyttäminen on turvallista.
Kun kirjautut ensimmäistä kertaa OmaLuotto-palveluun, tutustu palvelun käyttöehtoihin ja hyväksy ne.



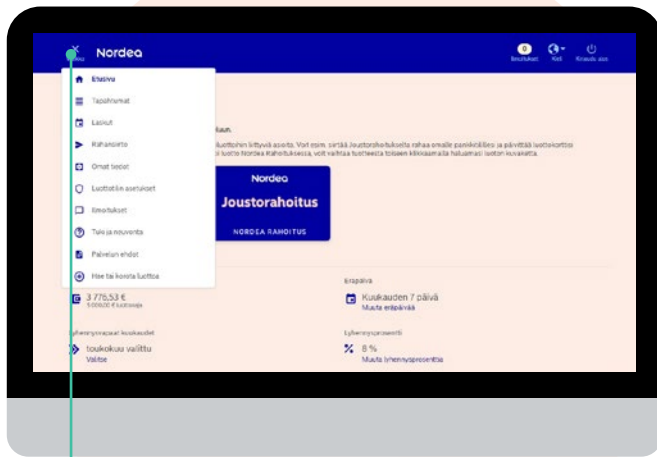
1. Valitse oma pankkisi listalta.



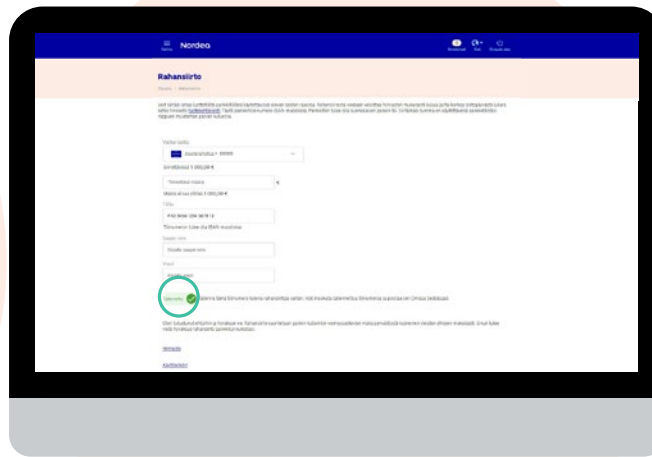
2. Kirjaudu sisään oman pankkisi tunnuksilla.
Hyväksy tunnistautuminen ja siirry OmaLuotto-palveluun.

Siirrä rahaa luotolta pankkitilillesi

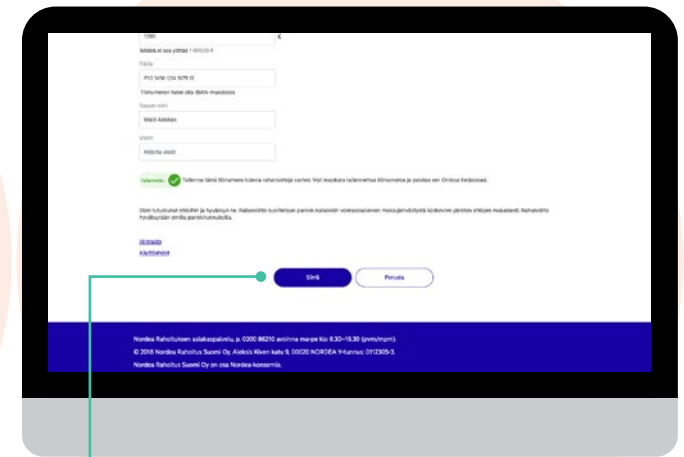
Kun sinulla on luotollasi käyttövaraa, voit siirtää rahaa pankkitilillesi, ja rahat ovat käytössäsi muutaman päivän kuluessa. Rahansiirrosta veloitetaan hinnaston mukainen kulu.



Valitse ylhäällä olevasta valikosta **Rahansiirto**.



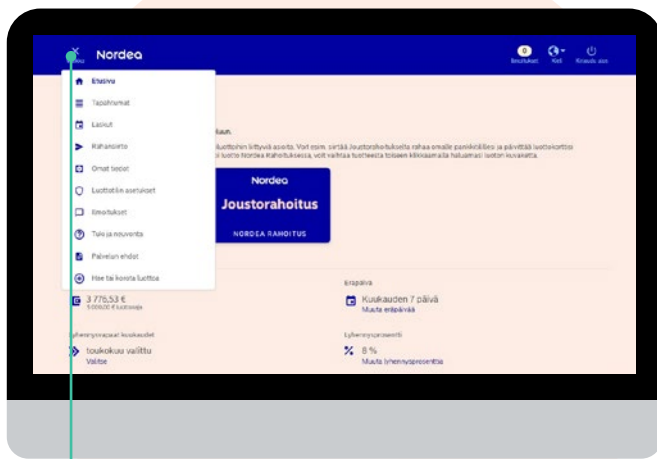
2. Syötä siirrettävä summa ja omat tietosi, kuten tilinumerosi IBAN-muodossa.



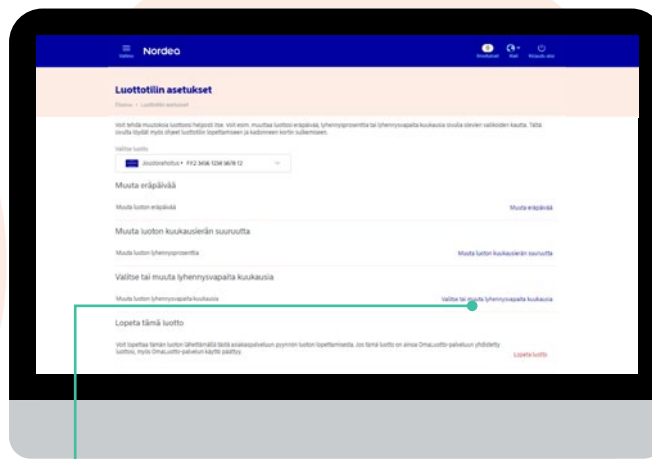
3. Vahvista rahansiirto pankkitunnuksillasi ja hyväksy rahansiirto klikkaamalla **Siirrä**. Tarkista täytetyt kentät, jos nappi ei toimi.

Ota vapaata maksuista kuukaudeksi lyhennysvapaalla

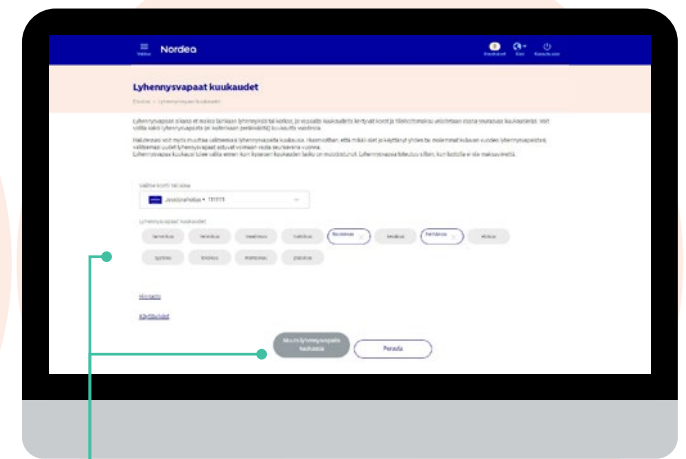
Voit pitää vuodessa kaksi lyhennysvapaita kuukautta (ei kuitenkaan peräkkäisiä), jolloin sinun ei tarvitse maksaa laskuasi. Tällöin korko ja mahdolliset muut kulut siirtyvät seuraavalle laskulle. Tasaeräostojen takaisinmaksuaikana ei voi käyttää lyhennysvapaita kuukausia.



Valitse ylhäällä olevasta valikosta **Luottotilin asetukset**.



2. Valitse **Muuta lyhennysvapaita kuukausia**.

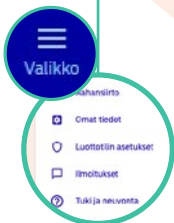
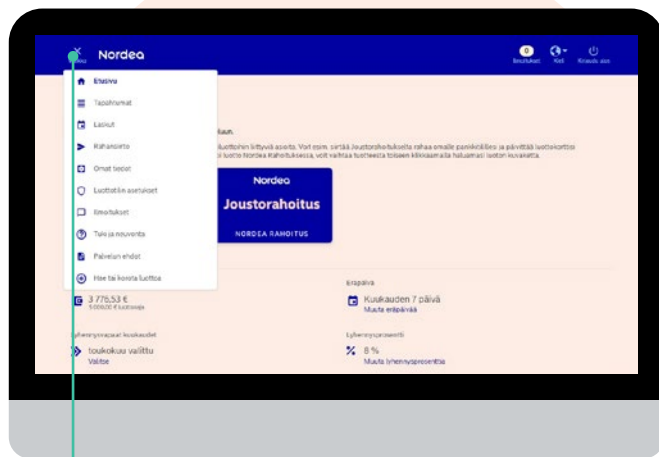


3. Valitse kuukaudet (enintään kaksi) ja vahvista painamalla **Muuta**.

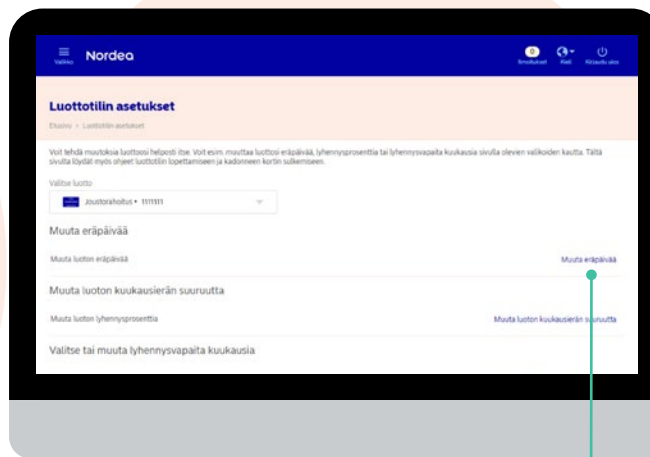


Muuta laskusi eräpäivää

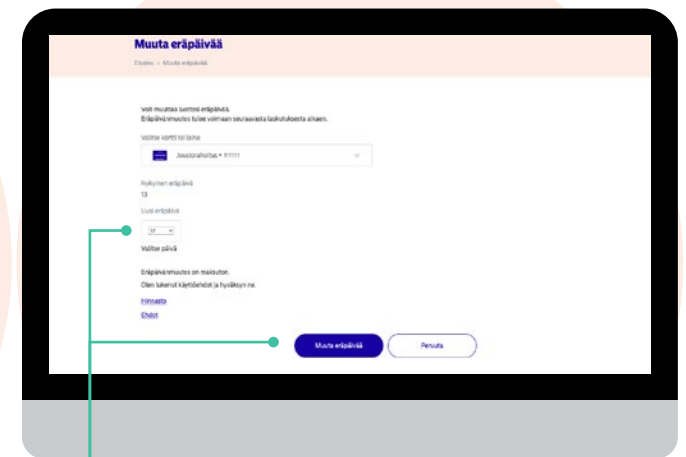
Eräpäiväksi voit valita minkä tahansa päivän kuukauden ensimmäisen ja viimeisen päivän väliltä. Eräpäivän muutos tulee voimaan seuraavasta laskutuksesta alkaen.



Valitse ylhäällä olevasta valikosta **Luottotilin asetukset**.



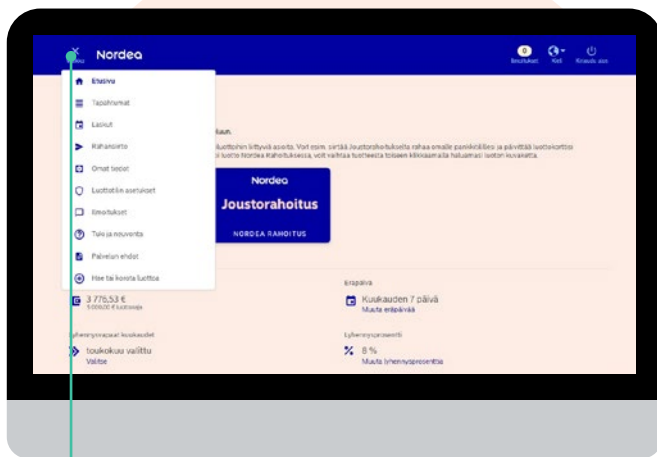
2. Valitse **Muuta eräpäivää**.



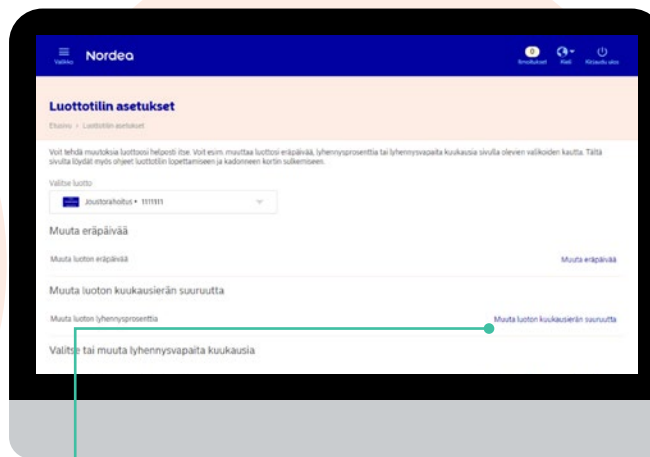
3. Valitse uusi eräpäivä. Eräpäivämuutos astuu voimaan seuraavasta laskutuksesta. Vahvista muutos painamalla **Muuta eräpäivää**.

Muuta kuukausierääsi – joustoa maksuihin

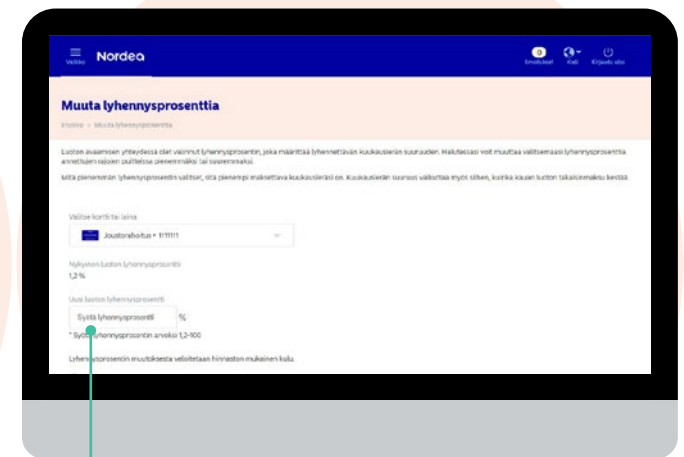
Voit vaihtaa luottosi lyhennysprosenttia, joka määrittää maksamasi minimikuukausierän suuruuden: mitä pienempi lyhennysprosentti, sitä pienempi kuukausierä, mutta pidempi maksuaika. Voit aina valita maksatko minimikuukausierän, koko velkasaldon vai jotain näiden väliltä. Lyhennysprosentin muutoksesta veloitetaan hinnaston mukainen kulu 5 euroa.



Valitse ylhäällä olevasta valikosta **Luottotilin asetukset**.



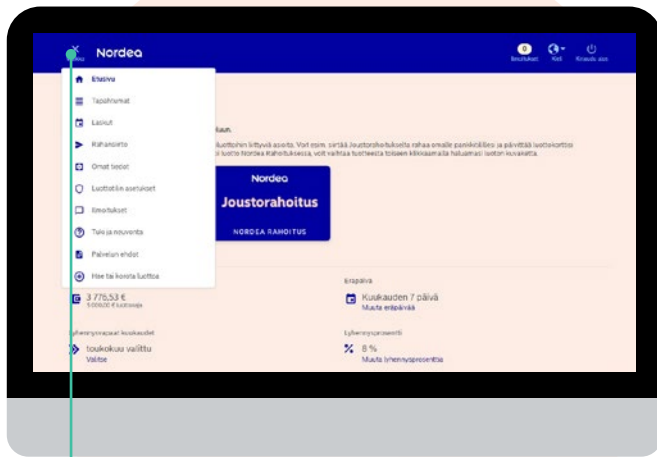
2. Valitse **Muuta kuukausierän suuruutta**.



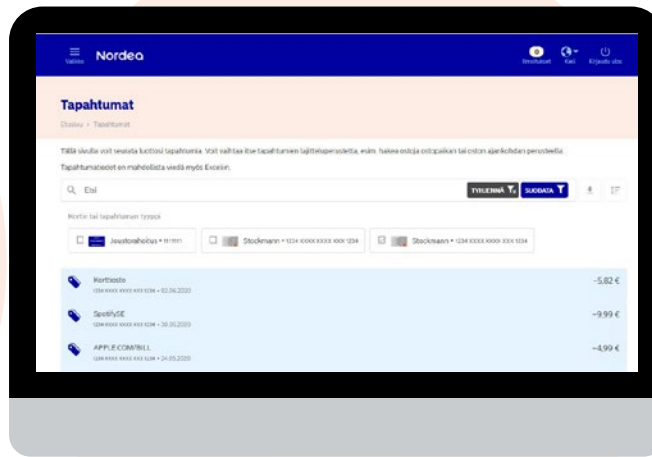
3. Syötä uusi haluamasi lyhennysprosentti ja vahvista. Vahvista muutos painamalla **Muuta**.

Tarkastele käyttövaraa sekä viimeisimpiä tapahtumia 1/2

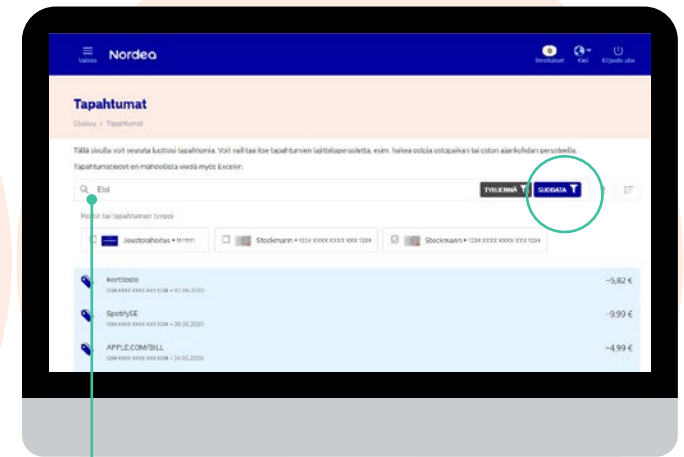
Näet kerralla luottosi käyttövaran (käytettävissäsi olevan summan) sekä luotolla tekemäsi ostot, rahansiirrot ja maksut. Voit lajitella tapahtumia, jotta löydät etsimäsi helpommin.



Valitse ylhäällä olevasta valikosta **Tapahtumat**.



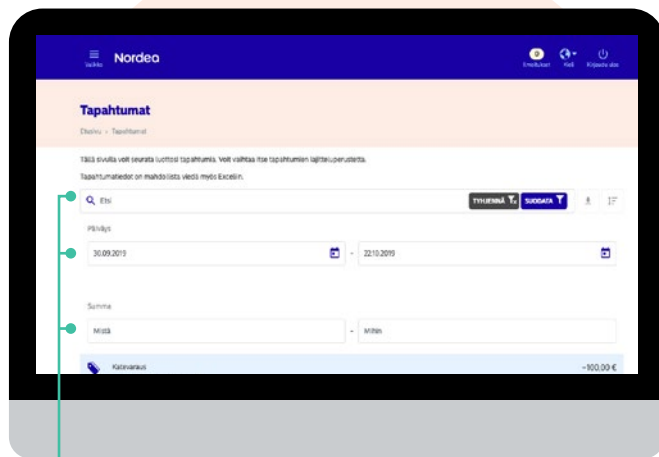
2. Näet luottotilisi tapahtumat tästä. Tässä kohdassa voit valita luoton/kortin, jonka tapahtumia haluat tarkastella.



3. Voit lajitella ja suodattaa tapahtumia tapahtumapäivien, hakusanojen ja summien mukaan.

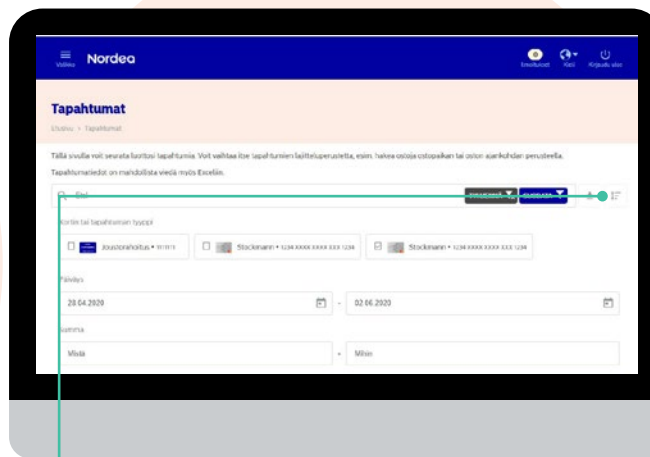
Tarkastele käyttövaraa sekä viimeisimpiä tapahtumia 2/2

Tiettyä tapahtumaa voi myös etsiä vapaasti hakusanoilla ja tuloksia suodattaa päiväyksen ja summan mukaan.

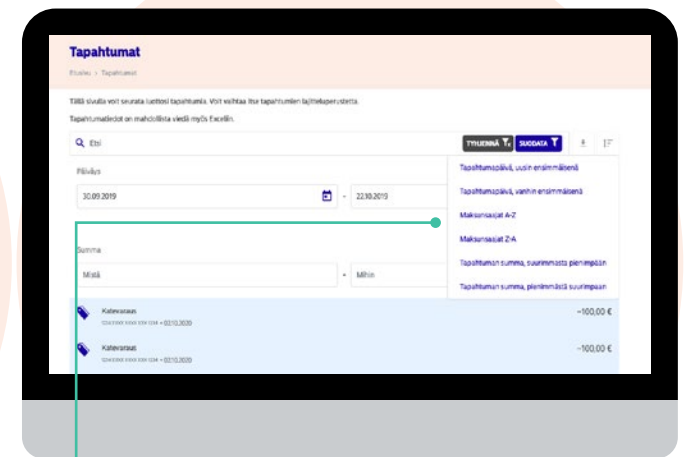


1.

Etsi tapahtumista kirjoittamalla hakusanasasi Etsi-kenttään ja painamalla **Suodata**. Voit suodattaa tapahtumiasi hakusanan, ajan tai/ja summan mukaan



Voit myös **lajitella** tapahtumiasi. Avaa hakukentän oikeassa laidassa oleva lajitteluvalikko.



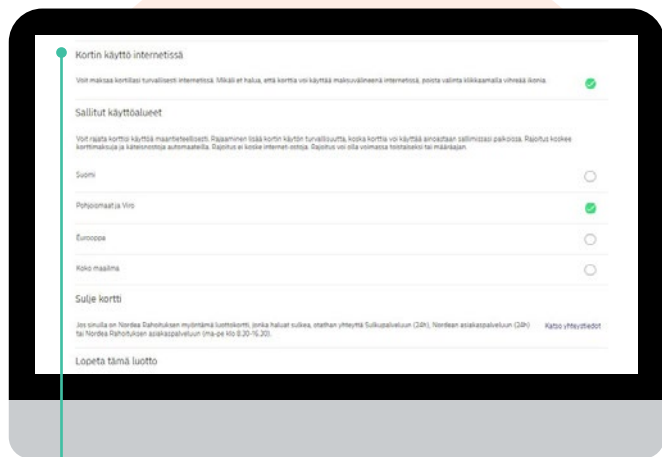
3.

Valitse valikosta lajitteluperuste.

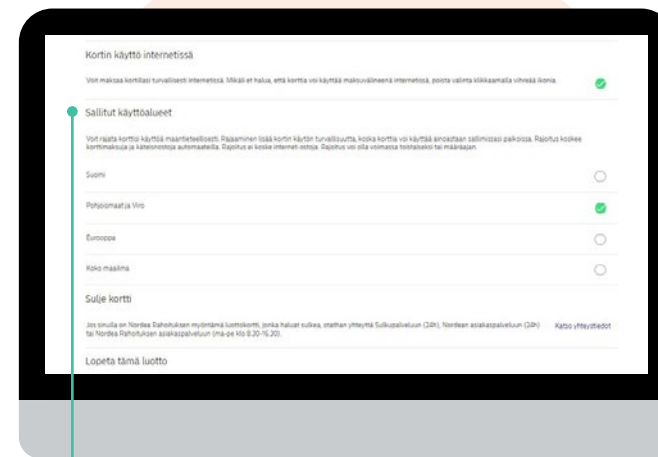
Kortin käyttö netissä ja maarajaus

Voit määritellä ja rajata korttisi käyttöä maantieteellisesti (maarajaus) sekä sallia korttisi internet-käytön nettiostoksia varten. Muokkaaminen on helppoa ja maksutonta, ja tekemäsi muutokset ovat voimassa heti.

Huom! Maarajaus ei estä nettiostoksia ja kannattaa tarkistaa matkalle lähtiessä, että rajaukset eivät estä korttisi käyttöä matkakohteessa.



- 1. Internet-ostaminen.** Valitse ylhäällä olevasta valikosta **Luottotilin asetukset** ja sivulta kohta **Kortin käyttö internetissä**. Varmista, että olet sallinut kortin käytön internet-ostoihin. Voit myös halutessasi estää kortin käytön verkkokaupoissa poistamalla valinnan (klikkaamalla vihreätä ikonia, jolloin valinta poistuu). Voit milloin tahansa muuttaa valintaa.



- 2. Käyttöalueen rajaaminen (maarajaus). Luottotilin asetukset** -sivulla kohdasta **Sallitut käyttöalueet** voit valita, millä alueilla kortin käyttäminen on sallittua. Tästä voit estää korttimaksut ja käteisnostot automaateilta, mutta et internet-ostoja. Käyttöalueet/ maarajaus voi olla voimassa toistaiseksi tai määräajan ja voit milloin tahansa muuttaa valintaasi.

Tuki ja neuvonta

Lisätietoja ja hinnastot löydät tuotekohtaisilta nettisivuiltamme:

Joustorahoitus

nordearahoitus.fi/joustorahoitus

TUOHI Mastercard

nordearahoitus.fi/tuohi

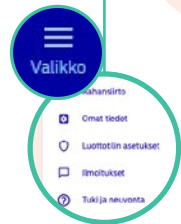
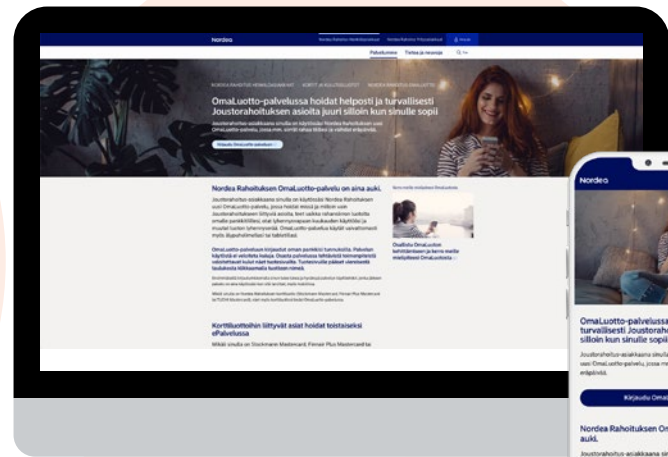
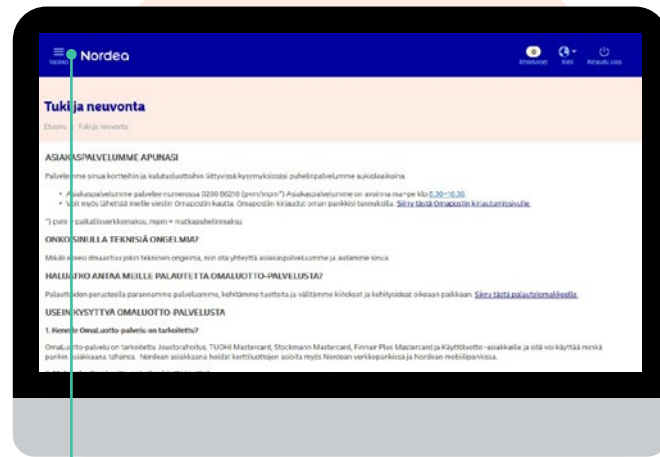
Stockmann Mastercard

nordearahoitus.fi/stockmannmastercard

Finnair Plus Mastercard

nordearahoitus.fi/finnairplumastercard

Lue lisää:
nordearahoitus.fi/omaluotto



Tuki ja neuvonta. Valitse ylhäällä olevasta valikosta **Tuki ja neuvonta**. Täältä löydät mm. asiakaspalvelumme yhteystiedot ja ohjeet, kuinka voit lähettää viestin (Omaposti) sekä usein kysytyt kysymykset.



Nordea

NORDEA RAHOITUS SUOMI OY

Aleksis Kiven katu 9, 00020 NORDEA, kotipaikka Helsinki, Y-tunnus 112305-3, ALV-rek.