

Logga in:
[nordearahoitus.fi/
omaluotto](https://nordearahoitus.fi/omaluotto)

Nordea Finans

Guide om OmaLuotto

Sköt dina kreditärenden enkelt
när det passar dig.

Nordea



Uppgifter och transaktioner med dina bankkoder

Logga in:
[nordearahoitus.fi/
omaluotto](https://nordearahoitus.fi/omaluotto)

I Nordea Finans OmaLuotto-tjänst sköter du alla dina kreditärenden enkelt och tryggt när det passar dig. Du kan exempelvis överföra pengar från din kredit till ditt konto och ändra förfallodagen för fakturan. Tjänsten i sig är avgiftsfri men en avgift tas ut för en del av funktionerna.

1. Överför pengar från krediten till ditt konto

Då du har disponibla medel på krediten kan du överföra pengar till ditt bankkonto och använda pengarna inom några dagar. Avgifter för överföring av pengar debiteras enligt prislistan.

2. Ta och ändra amorteringsfria månader

Du kan ha två amorteringsfria månader per år (dock inte två månader i följd) under vilka du inte behöver betala fakturan. Då övergår räntan och de eventuella övriga kostnaderna till nästa faktura. Amorteringsfria månader kan inte utnyttjas under återbetalningstiden för köp med jämna rater.

3. Ändra förfallodag

Du kan välja vilken dag som helst i månaden till förfallodag. Ändringen träder i kraft från följande fakturaperiod.

4. Ändra amorteringsprocent på din kredit

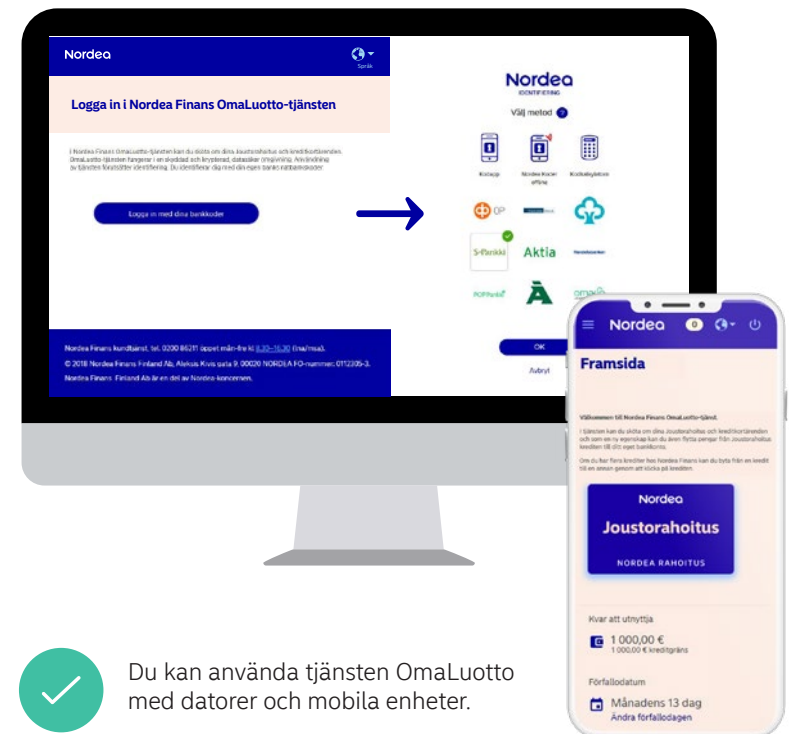
Du kan ändra amorteringsprocenten som fastställer storleken på din månadsrat – ju lägre amorteringsprocent, desto mindre månadsrat. En avgift på 5 euro enligt prislistan tas ut för ändringen av amorteringsprocenten.

5. Se dina disponibla medel och senaste transaktioner

Du ser på en gång det disponibla beloppet (summan som du kan använda) på din kredit samt köp, överföringar av pengar och betalningar med krediten.

6. Internetköp och användningsområde

7. Hjälp och stöd

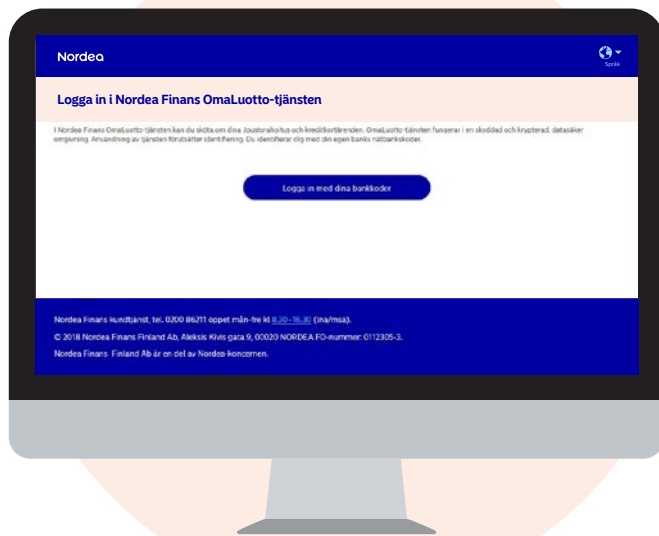


Logga in på nordearahoitus.fi/omaluotto


Logga in i tjänsten OmaLuotto enkelt med din banks bankkoder.

Det är tryggt att använda tjänsten eftersom den fungerar via en krypterad förbindelse.

Då du loggar in i tjänsten OmaLuotto för första gången, ta del av och godkänn användarvillkoren för tjänsten.



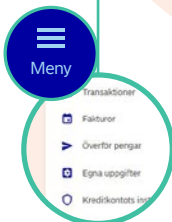
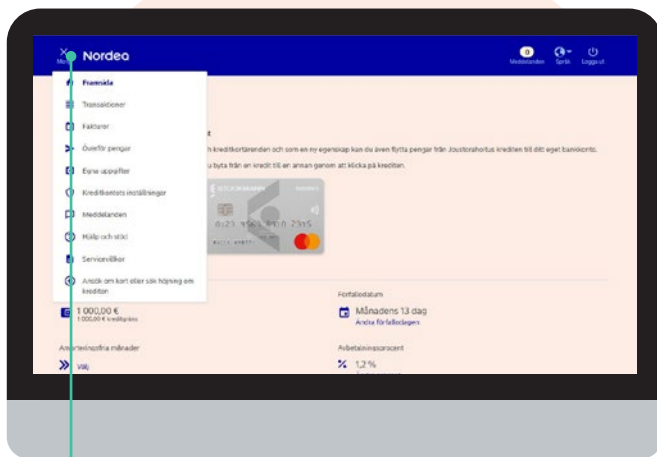
1. Välj din bank ur listan.



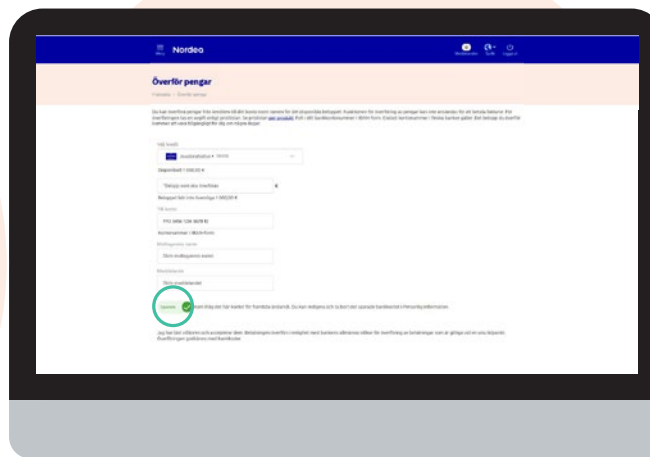
2. Logga in med din banks bankkoder.
Godkänn identifieringen och övergå till tjänsten OmaLuotto.

Överför pengar från krediten till ditt bankkonto

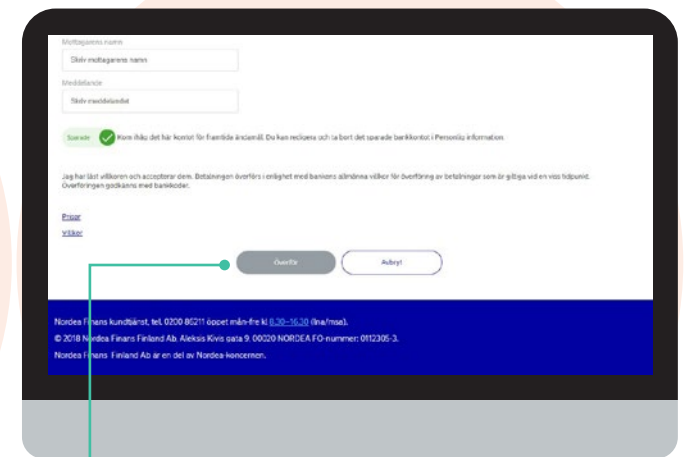
Då du har disponibla medel på din kredit kan du överföra pengar till ditt bankkonto och använda pengarna inom några dagar. Avgifter för överföring av pengar debiteras enligt prislistan.



Välj **Överför pengar** i menyn upptill på sidan.



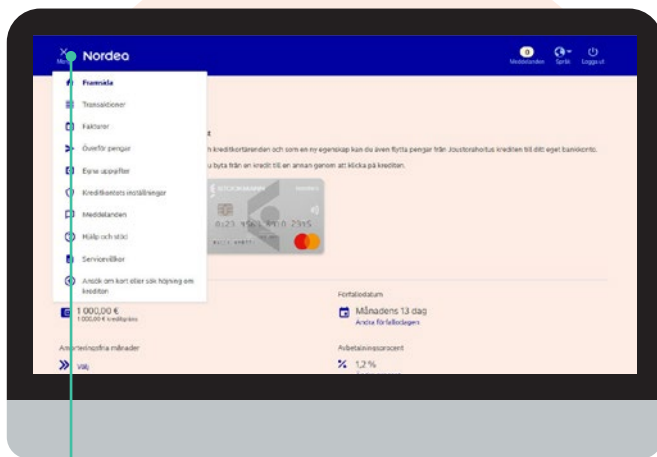
2. Ange beloppet som överförs och dina uppgifter, såsom ditt IBAN-kontonummer.



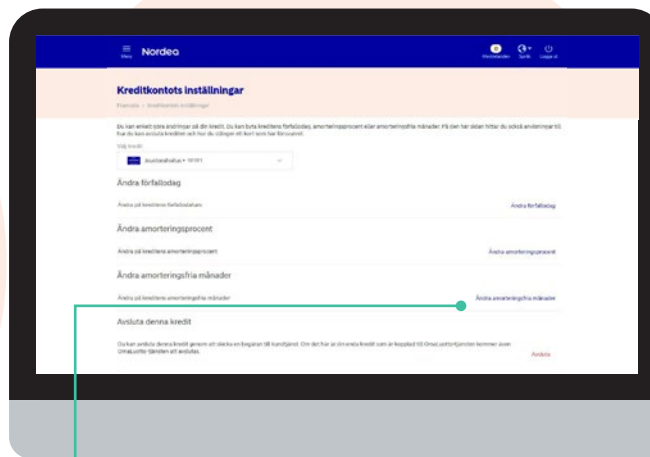
3. Bekräfta överföringen med dina bankkoder och godkänn genom att klicka på **Överför**. Kontrollera fälten som du fyllt i om knappen inte fungerar.

Ta en amorteringsfri månad

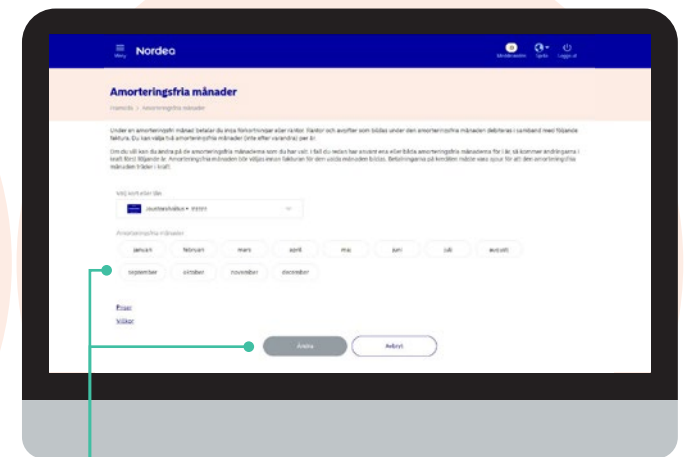
Du kan ha två amorteringsfria månader per år (dock inte två månader i följd) under vilka du inte behöver betala fakturan. Då övergår räntan och de eventuella övriga kostnaderna till nästa faktura. Amorteringsfria månader kan inte utnyttjas under återbetalningstiden för köp med jämna rater.



Välj **Kreditkontots inställningar** i menyn upptill på sidan.



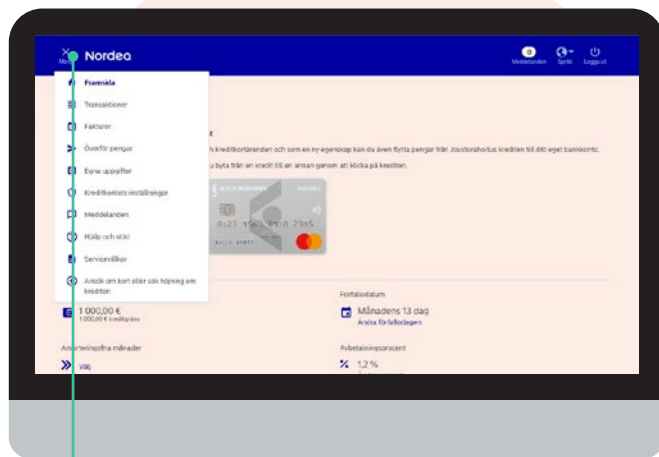
2. Välj **Ändra amorteringsfria månader**.



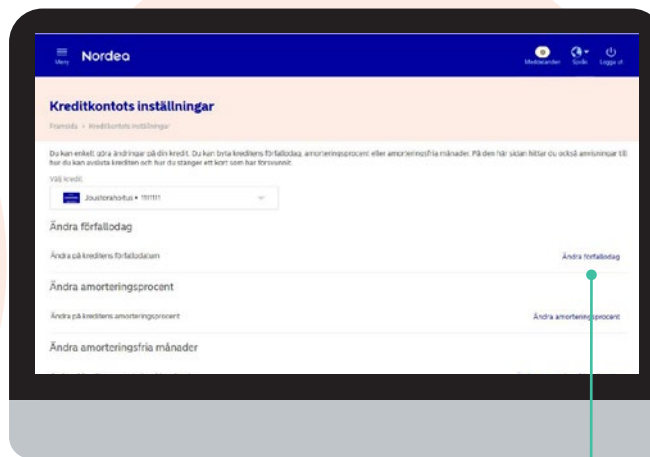
3. Välj månaderna (högst två) och bekräfta genom att klicka på **Ändra**.

Ändra förfallodagen för fakturan

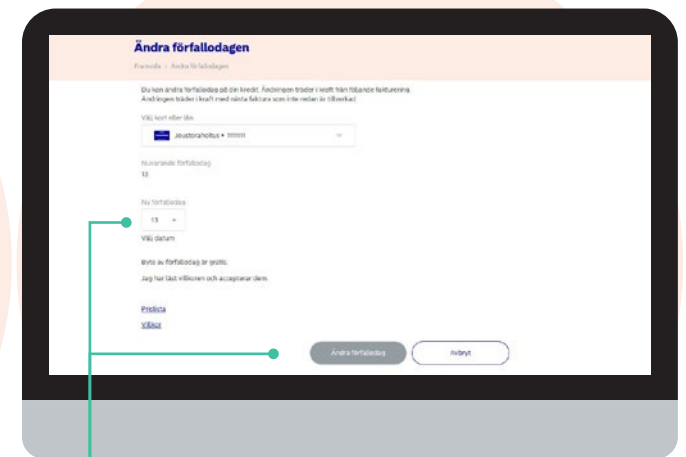
Du kan välja vilken dag som helst i månaden till förfallodag. Ändringen träder i kraft från följande fakturaperiod.



Välj **Kreditkontots inställningar** i menyn upptill på sidan.



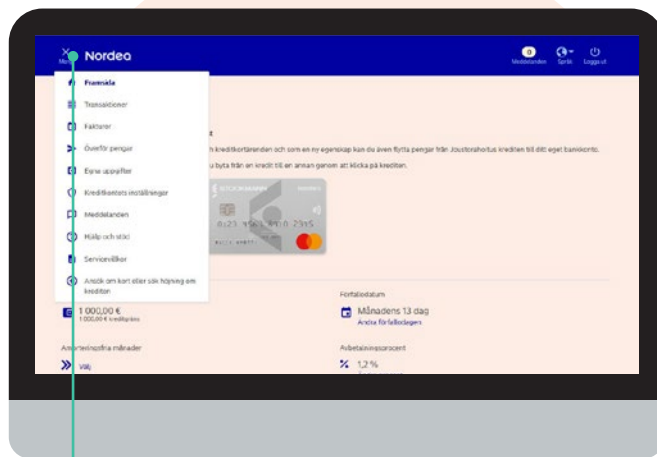
2. Välj **Ändra förfallodag**.



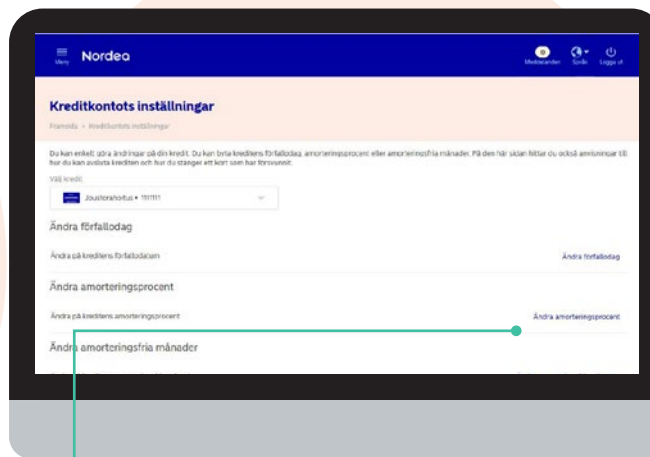
3. Välj en ny förfallodag. Ändringen av förfallodagen gäller från och med följande fakturering. Bekräfta ändringen genom att klicka på **Ändra förfallodag**.

Ändra din månadsrat – flexibilitet i betalningar

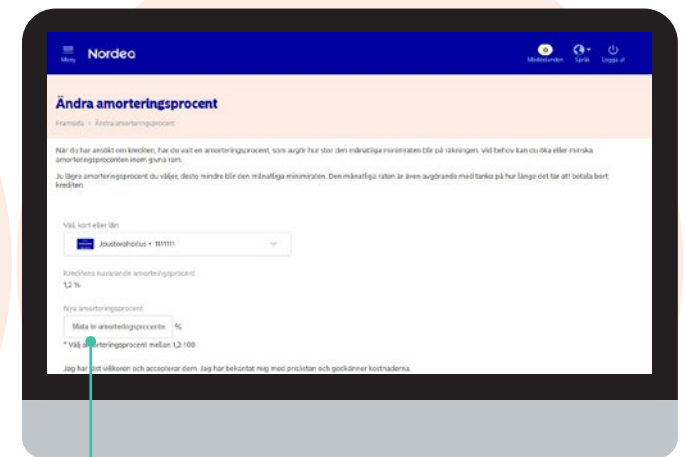
Du kan ändra amorteringsprocenten för din kredit som fastställer storleken på den minsta månadsraten – ju lägre amorteringsprocent, desto mindre månadsrat, men längre betalningstid. Du kan alltid välja att betala den minsta månadsraten, hela skuldsaldot eller någonting däremellan. En avgift på 5 euro enligt prislistan tas ut för ändringen av amorteringsprocenten.



Välj **Kreditkontots inställningar** i menyn upptill på sidan.



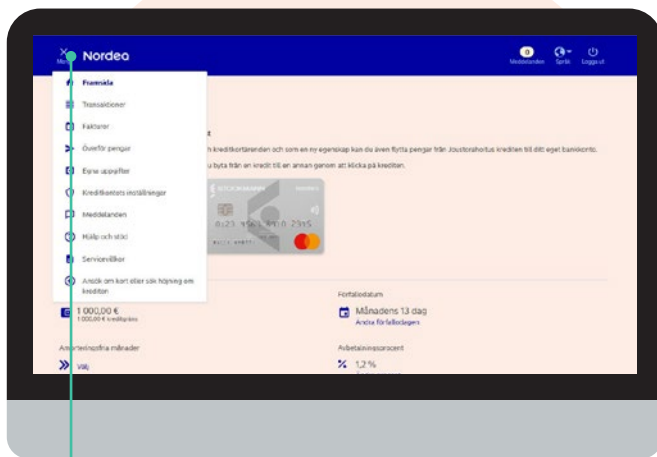
2. Välj **Ändra amorteringsprocent**.



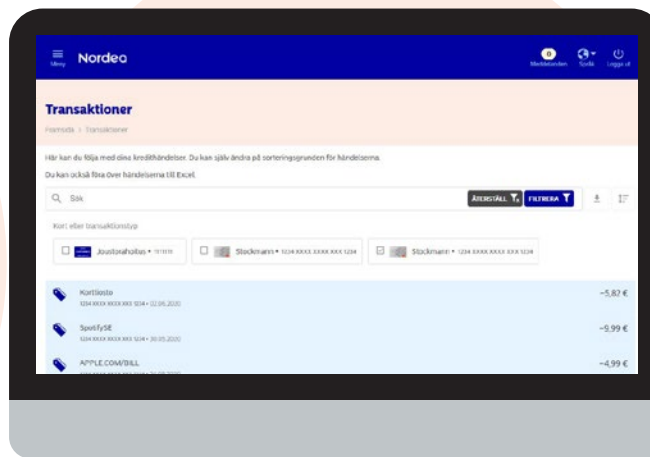
3. Ange en ny amorteringsprocent och bekräfta. Bekräfta ändringen med knappen **Ändra**.

Se dina disponibla medel och senaste transaktioner 1/2

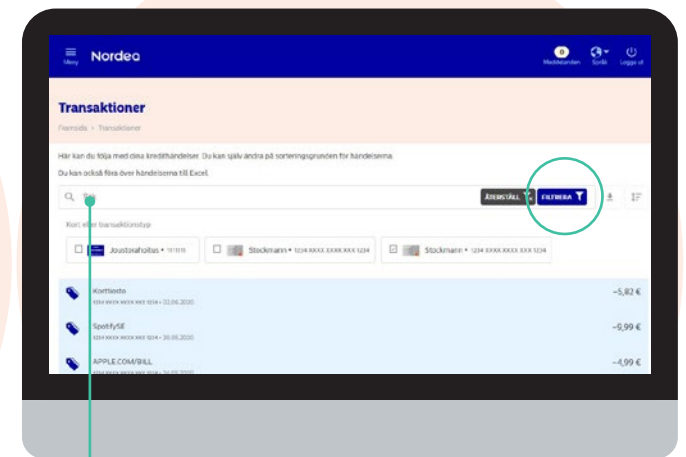
Du ser på en gång det disponibla beloppet (summan som du kan använda) på din kredit samt köp, överföringar av pengar och betalningar med krediten. Nu kan du sortera transaktionerna och hitta rätt transaktion lättare.



Välj **Transaktioner** i menyn upptill på sidan.



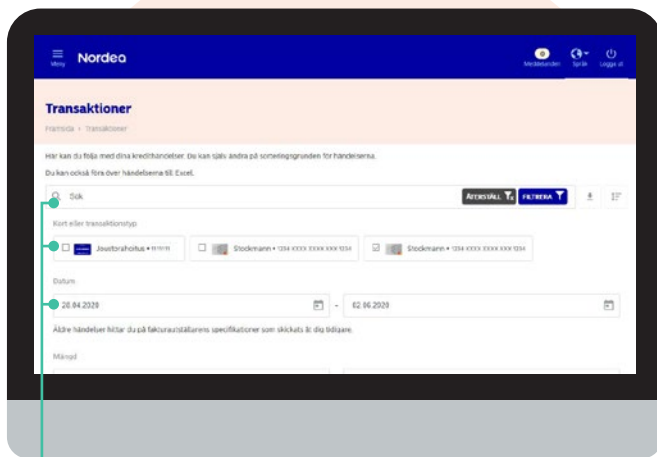
2. Du ser kreditkontots transaktioner här. Här kan du välja krediten/kortet vars transaktioner du vill kolla.



3. Du kan sortera och filtrera transaktioner enligt transaktionsdatum, sökord och belopp.

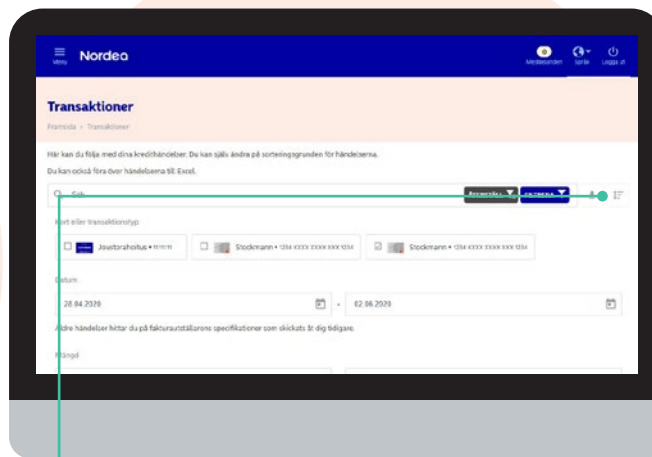
Se dina disponibla medel och senaste transaktioner 2/2

Du kan även söka en viss transaktion med sökord och filtrera resultaten enligt datum och belopp.

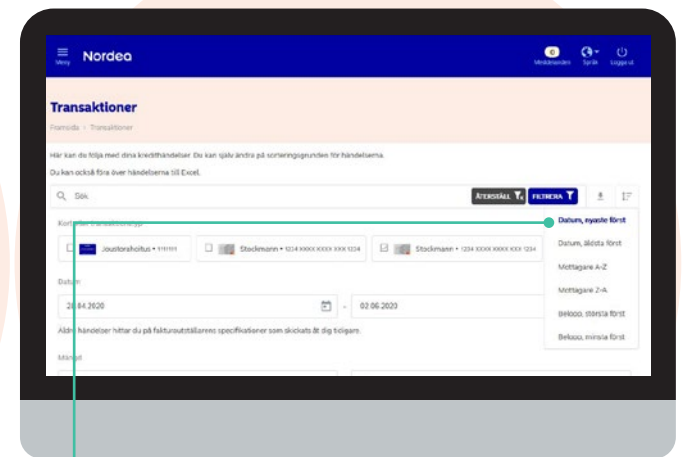


1.

Sök genom att skriva in sökordet i sökfältet och klicka på **Filtrera**. Du kan filtrera dina transaktioner enligt sökord, period och/eller belopp.



Du kan även **sortera** dina transaktioner. Öppna sorteringsmenyn till höger i sökfältet.



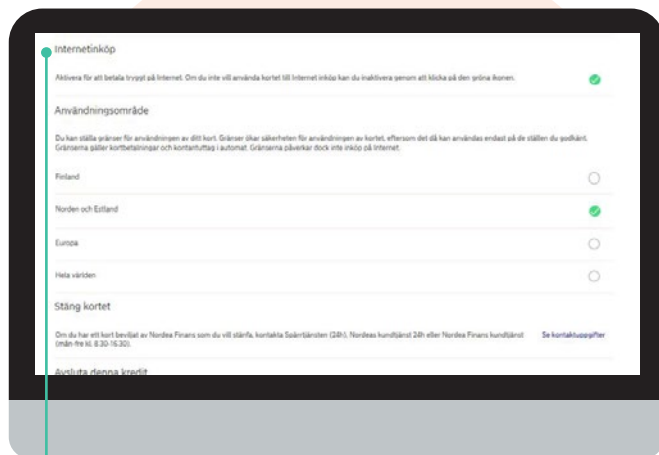
3.

Välj sorteringsgrunden i menyn.

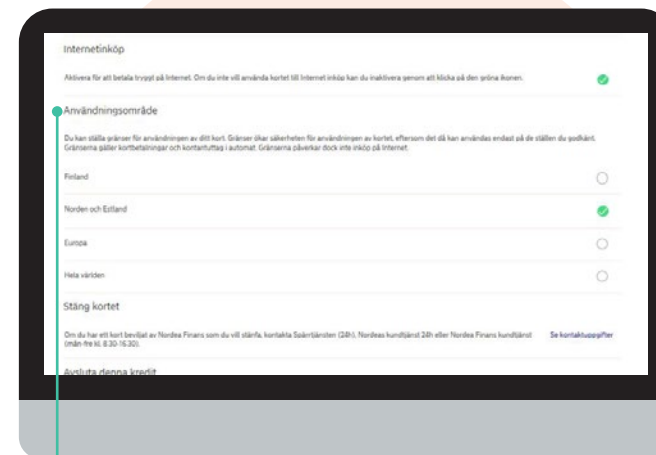
Internetinköp och användningsområde

Du kan fastställa och begränsa det geografiska användningsområdet för ditt kort samt tillåta internetinköp med kortet. Det är lätt och avgiftsfritt att redigera kortets användningsområde och dina ändringar gäller genast.

Obs! Den geografiska begränsningen förhindrar inte internetinköp och du gör klokt i att kolla innan du beger dig på en resa att dina begränsningar inte förhindrar kortanvändning i resmålet.



1. **Internetinköp.** Välj **Kreditkontots inställningar** och i menyn upptill på sidan **Internetinköp**. Kontrollera att du har tillåtit användningen av kortet för internetinköp. Du kan även förhindra användningen av kortet i webbutiker genom att klicka på den gröna ikonen som avaktiverar ditt val. Du kan när som helst redigera dina val.



2. **Begränsning av användningsområde (geografiskt).** På sidan **Kreditkontots inställningar** under **Användningsområde** hittar du områdena i vilka du kan tillåta användningen av kortet. Här kan du förhindra kortbetalningar och kontantuttag i automater, men inte internetinköp. Det geografiska användningsområdet kan gälla tills vidare eller en viss tid och du kan när som helst ändra ditt val.

Hjälp och stöd

Ytterligare information och prislister finns på våra produktspecifika webbsidor:

Flexfinansiering

nordearahoitus.fi/joustorahoitus

TUOHI Mastercard

nordearahoitus.fi/tuohi

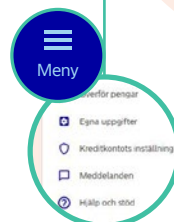
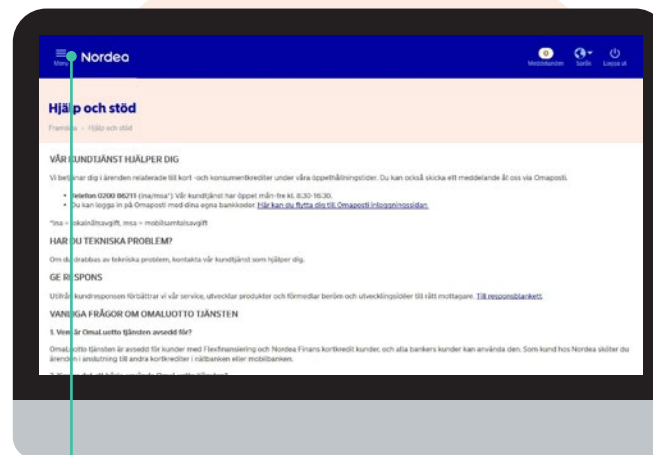
Stockmann Mastercard

nordearahoitus.fi/stockmannmastercard

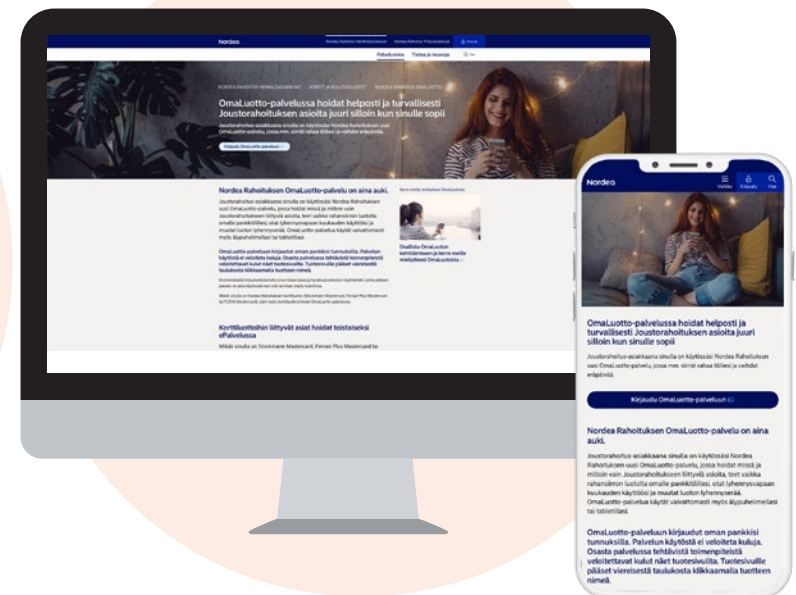
Finnair Plus Mastercard

nordearahoitus.fi/finnairplustmastercard

Läs mer:
[nordearahoitus.fi/
omaluotto](http://nordearahoitus.fi/omaluotto)



Hjälp och stöd. Välj **Hjälp och stöd** i menyn upptill på sidan. Här ser du till exempel kontaktuppgifterna till vår kundtjänst och anvisningar om hur du kan skicka oss ett meddelande (Omaposti) samt vanliga frågor.





Nordea

NORDEA FINANS FINLAND AB

Aleksis Kivis gata 9, FI-00020 NORDEA, hemort Helsingfors, FO-nummer 112305-3, moms reg.